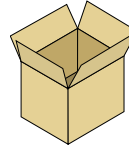




Formadora Automática de Cajas
Hasta 20 cajas por minuto




La WF20
erige cajas
RSC y HSC.



Formadora Automática de Cajas Libre de Herramientas


La Formadora Automática de Cajas WF20 introduce un nuevo nivel de refinamiento y desempeño y eleva los estándares para facilidad de uso, calidad de formado de cajas y valor para el cliente.

La WF20 cuenta con un sistema de cuadratura de cajas y un sistema de Perno y Domo (Pin & Dome) que juntos aseguran la correcta formación de cajas a lo largo de todo el proceso y el fácil manejo de imperfecciones comunes encontradas en cajas corrugadas que pueden afectar la eficiencia y calidad. Construida para la aplicación constante de cinta a alta velocidad, esta máquina de fácil manejo para el operador, resolverá sus necesidades de embalaje más exigentes.



Cabezal de Cinta Levantable

Minimice los tiempos muertos con la fácilmente accesible parte inferior del cabezal de cinta, para cambios rápidos de cinta. La característica de levantamiento es exclusiva de los cabezales de cinta de DEKKA.



Sistema de Perno y Domo (Pin & Dome)

La apertura de cajas sin ventosas se realiza mediante la tecnología de Perno y Domo (Pin & Dome). Cada caja es aprisionada y cuadrada mecánica y efectivamente con precisión y confiabilidad no igualable por ningún otro sistema.



Guías de Ajuste Fácil

Una guía ilustrada, codificada por colores y ajustes fáciles libre de herramientas, proporciona un ajuste conveniente y un cambio rápido en minutos. Instrucciones bilingües disponibles.

WF20 Formadora de Cajas

Formadora Automática de Cajas Libre de Herramientas WF20

Características de la WF20

- La característica de velocidad Flex optimiza las funciones de su máquina y satisface las necesidades de cada tamaño de caja al proporcionarle los rangos de velocidad a los que el operador puede rápidamente tener acceso y seleccionar.
- Las instrucciones ilustradas, codificadas por colores, libres de herramientas facilitan el cambio de tamaño de caja en aproximadamente 7 minutos (opción bilingüe disponible).
- La seguridad avanzada y completamente entrelazada permite el fácil acceso al servicio.
- Levantamiento del Cabezal de Cinta para el cambio fácil y rápido de rollo de cinta (versión de cinta).
- Control Remoto Automático de Demanda, pausa la producción cuando el transportador de descarga está lleno.
- Sin ventosas: equipada con la tecnología de apertura de cajas de Perno y Domo 'Pin and Dome' de última generación de patentes WEXXAR.
- Cuadratura efectiva de cajas, ofrece cajas cuadradas en una posición completamente vertical, lista para ser llenadas de producto.

Solución Completa



Selladora de cajas BEL 290

La encintadora automática BEL 290 es compacta y proporciona un sellado rápido de aletas superiores libre de huecos para una amplia variedad de tamaños de cajas.

Especificaciones de la WF20

Rango de Tamaño de Cajas de Construcción Estándar	Longitud	Anchura	Altura
Mínimo	7 1/4" 184 mm	7 1/4" 184 mm	6" 150 mm
Máximo	18" 457 mm	14" 356 mm	15" 381 mm
Rango Estándar Ampliado*	Longitud	Anchura	Altura
Mínimo	6" 150 mm	5" 127 mm	5" 127 mm
Máximo	24" 610 mm	17" 432 mm	16" 407 mm


Velocidad de la Máquina: Hasta 20 cajas por minuto, dependiendo de las dimensiones y la calidad del corrugado de la caja. Para muestras consulte a la fábrica. Tamaños pequeños y extra grandes disponibles.

* El rango ampliado puede requerir herramientas o piezas de cambio. Ciertas combinaciones de longitud, anchura y altura pueden requerir modificaciones opcionales. Contacte a su representante con las especificaciones exactas de su caja.

Funcionamiento de la WF20



La WF20 erige cajas RSC y HSC.



1 Separación de Cajas

El separador de cajas permite que sólo una caja plana entre a la vez a la etapa de formado, previniendo el atasco de cajas.



2 Sistema de Perno y Domo (Pin & Dome)

La caja plana es abierta por pernos introducidos en las flautas, cuadrando la caja perfectamente (opcional a 90 grados).



3 Sellado Inferior

La parte inferior de la caja es encintada. La calidad y cuadratura de la caja están garantizadas gracias al plegamiento efectivo de la aleta y el empujador de la caja.



4 Control de Pantalla Táctil

El panel de control cuenta con una pantalla táctil de uso fácil para controlar y supervisar todos los sistemas.



Wexxar Packaging Inc.
10101 Nordel Court
Delta, BC Canada
V4G 1J8

Teléfono: 604-930-9300
Fax: 604-930-9368
Email: sales@wexxar.com
Web: www.wexxar.com

a division of Pro Mach 

Respaldada por la garantía y experiencia Wexxar, un equipo de servicio a través de toda la nación.